

**Муниципальное бюджетное общеобразовательное учреждение  
«Кирпичнозаводская средняя общеобразовательная школа»  
(МБОУ «Кирпичнозаводская СОШ»)**

ул. 40 лет ВЛКСМ, д.108, п. Кирпичного завода №1,  
Приволжский район, Астраханская область, 416459

тел./факс: 8 851-72 5-98-87; e-mail: kirpsosh@gmail.com; http://soshkirp.ucoz.ru

ОКПО 34400828; ОГРН 1023000838134; ИНН/КПП 3009006387/300901001

**Мониторинг учебной работы начальной школы  
за 1 четверть 2022 – 2023 учебного года**

**Цель:**

- установление эффективности учебно-воспитательного процесса;
- качества преподавания, качества ЗУН обучающихся;
- определение пути развития педагогического процесса за определённый период; разработка конкретных рекомендаций по итогам анализа.

Обучающиеся 1 - 4 классов занимаются по УМК «Школа России».

Всего в начальных классах на **начало учебного года** числилось **262** человека.

В течение 1 четверти выбыло- 3 человека; прибыло- **2** человека.

Итого, **на конец 1 четверти 2022 учебного года** в начальных классах обучается **261** человек.

Класс	На начало года	Прибыло	Выбыло	На конец 1 четверти
1А	22	-	-	22
1Б	21		-1	20
1В	21		-1	20
2А	26			26
2Б	25			25
2В	17			17
3А	26			26
3Б	18			18
3В	25	+1		26
4А	19	+1		20
4Б	20		-1	19
4 В	22			22
<b>Итого</b>	<b>262</b>			<b>261</b>

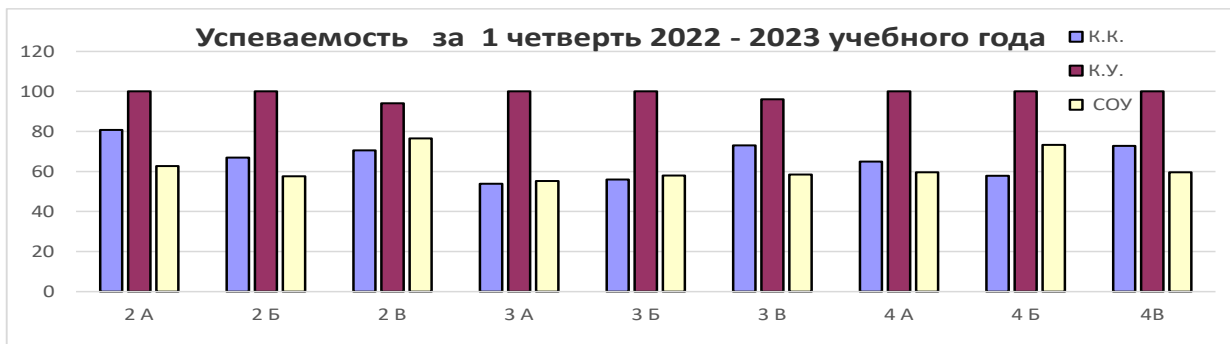
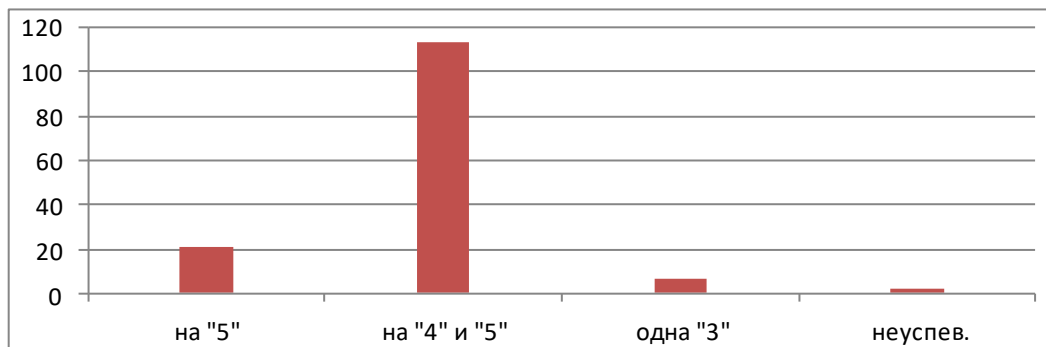
## Блок 1. Уровень развития обучающихся, успеваемость, качество знаний, умений и навыков.

**Цель анализа:** определить уровень развития обучающихся и тенденции его формирования; проанализировать по классам, предметам качество знаний, умений и навыков, а также успеваемость обучающихся.

### Итоги успеваемости за 1 четверть

Класс	Кол-во учащихся	«5» (кол-во)	«5» и «4»	С одной «4» (кол-во)	С одной «3»	Успев.	Неуспев.	Н/А	К/К %	К/У %	СОУ %
2«А»	26	3	18	0	0	5	0	0	80,7	100	62,7
2 «Б»	25	1	15	2	1	7	0	0	67	100	57,6
2 «В»	17	2	10	0	2	4	1	0	70,6	94,12	76,5
3«А»	26	3	11	0	0	12	0	0	53,85	100	55,23
3 «Б»	18	3	6	1	3	8	0	0	56	100	58
3 «В»	26	2	16	1	0	6	1	0	73	96,1	58,46
4«А»	20	3	10	0	0	7	0	0	65	100	59,6
4 «Б»	19	2	9	0	1	8	0	0	57,89	100	73,23
4 «В»	22	2	14	1	0	6	0	0	72,73	100	59,6
1четверть 2022-2023	199	21	113		70		2				
		10,5%	56,8%		35,2%		1%		66,30%	98,91%	62.32 %

### К/К обучающихся основной школы за 1 четверть



## Блок 2. Уровень доступности обучения.

**Цель анализа:** выявить уровень реальных возможностей обучающихся

**Анализ уровня дидактической доступности обучения за 1 четверть  
2022-2023 учебного года**

Класс	Общее количество отметок	Количество высоких отметок	ИК	Уровень ДДО
2 А	286	275	0,9	Очень высокий
2 Б	275	255	1,07	Очень высокий
2 В	187	171	0,91	Очень высокий
3 А	286	222	0,77	Очень высокий
3 Б	198	158	0,80	Очень высокий
3 В	286	233	0,81	Очень высокий
4 А	240	214	0,89	Очень высокий
4 Б	228	190	0,83	Очень высокий
4В	264	233	0,88	Очень высокий

**Вывод:**

Уровень дидактической доступности обучения	
Очень высокий	2а, 2б, 2в, 3а, 3б, 3в, 4а, 4б, 4в
Высокий	
Удовлетворительный	
Низкий	

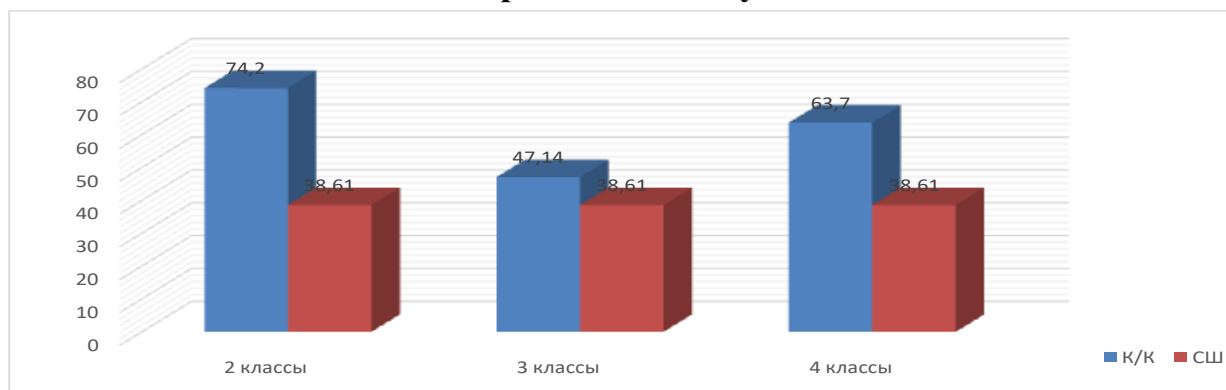
**Блок 3. Качество обучения.**

**Цель анализа:** составить представление о проблеме:  
анализ качества знаний обучающихся – совершенствование процесса преподавания – повышение качества знаний.

**Оценка качества обучения**

Классы	Коэффициент качества за 1 четверть 2022-2023 учебного года
2 классы	74,42 %
3 классы	47,14 %
4 классы	63,7 %

**Сравнительный анализ качества успеваемости обучающихся  
2 - 4 классов со средним школьным (СШ) уровнем  
за 1 четверть 2022-2023 уч. года**



**2 – 4 классов имеют 1 тройку  
по итогам 1 четверти 2022-2023 учебного года**

Предмет	2А	2Б	2В	3А	3Б	3В	4А	4Б	4 В	Итого
Русский язык			2							2
Литературное чтение										
Родной язык										
ЛЧРЯ										
Математика					1			1		2
Окружающий мир		1								1
Английский язык					2					2
ИЗО										
Технология										
Физвоспитание										
Музыка										
										7

## Блок 4. Стратиграфия. Стратиграфический анализ

Цель анализа: послыное описание ученического коллектива для организации работы над повышением качества

Класс	Учатся на «4» и «5»	Учатся с одной – двумя «3»	Учатся с тремя и более «3»,но имеют также «4» и «5»	Неуспевающие и имеющие «3» почти по всем предметам
	М %	В %	Р %	Э %
2 «А»	80,7	11,7	7,6	0
2 «Б»	72	16	12	0
2 «В»	70,6	17,6	5,9	5,9
3 «А»	53,8	13	23	11,5
3 «Б»	55,5	16,7	16,7	11,1
3 «В»	73	0	11,5	15,5
4 «А»	65	20	15	0
4 «Б»	53,4	15,8	15,8	10,5
4 «В»	72,7	9,1	18,2	0
<b>Итого</b>	<b>66,8 %</b>	<b>13,3%</b>	<b>14 %</b>	<b>6,05 %</b>

### Задачи на 2 четверть 2022-2023 учебного года:

- Проведение контрольного среза знаний обучающихся класса по основным разделам учебного материала 2 четверти.  
Цель:
  - Определение фактического уровня знаний детей.
  - Выявление в знаниях учеников пробелов, которые требуют быстрой ликвидации.
- Всем учителям составить план работы по предупреждению неуспеваемости обучающихся во 2 четверти:
  - Организовать индивидуальную работу с обучающимися, имеющими одну или две «3».
  - Установление причин отставания слабоуспевающих обучающихся через беседы со школьными специалистами: классным руководителем, врачом,

встречи с отдельными родителями и, обязательно, в ходе беседы с самим ребенком.

- Используя дифференцированный подход при организации самостоятельной работы на уроке, включать посильные индивидуальные задания слабоуспевающему ученику, фиксировать это в поурочном планировании.

- Отражать индивидуальную работу со слабым учеником в рабочих или специальных тетрадях по предмету.

- Классным руководителям провести разъяснительную, просветительскую или профилактическую работу с обучающимися и родителями с целью повышения мотивации к обучению.
- Продолжить систематическую профилактическую работу с обучающимися, склонными к пропускам уроков без уважительной причины.