

Стартовая диагностическая работа по технологии 4 класс

1. Какие из перечисленных инструментов опасные?

- а) линейка б) ножницы в) игла г) стека

2. Аппликация из цветной бумаги.

- а) детали склеиваются б) детали сшиваются в) детали сколачиваются гвоздями

3. Что можно сделать из соломы?

- а) накрыть крышу б) сделать метлу в) сделать поделку

4. Как можно размягчить пластилин?

- а) разогреть на батарее б) разогреть на солнце в) разогреть теплом своих рук

5. Как правильно передавать ножницы?

- а) кольцами вперед б) кольцами к себе

6. Установите правильную последовательность выполнения изделия в технике аппликации:

- а) разметить детали по шаблону

- б) составить композицию

- в) вырезать детали

- г) наклеить на фон

7. Ткани растительного происхождения изготавливают из...

- а) луговых трав б) хвои лиственницы и ели

- в) из льна и хлопка г) из пуха тополя

8. Закончите фразу: инструменты – это...

- а) те предметы, вещества, идущие на изготовление чего-либо.

- б) орудия для производства каких-нибудь работ.

9. Выберите из предложенного списка инструменты.

- а) линейка б) бумага в) ножницы

- г) игла д) ткань

10. Какое утверждение верно?

- а) Материалы – это линейка, клей, треугольник.

- б) Материалы – это бумага, нитки, пластилин.

11. Из чего состоит компьютер?

- а) монитор
- б) розетка
- в) клавиатура
- г) наушники
- д) системный блок

Диагностическая работа за 1 полугодие

1. Подбери к каждому материалу подходящие способы соединения. Заполни таблицу. (6 баллов)

- | | |
|--------------------|---------------------|
| А. Картон | 1. Клеевой |
| Б. Пластилин | 2. Ниточный |
| В. Ткань | 3. На скотч |
| Г. Листья деревьев | 4. Клеевой точечный |
| Д. Шишки | 5. На пластилин |
| Е. Камешки | 6. На шпильки |
| | 7. Тесьмой, лентой |

А	Б	В	Г	Д	Е

2. Какими способами можно точно разметить деталь?

Обведи соответствующие буквы. (3 балла)

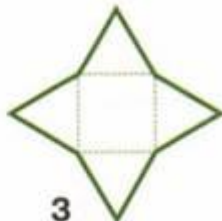
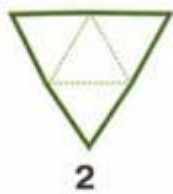
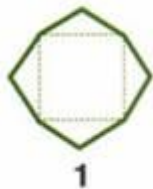
- | | |
|------------------------|-----------------------|
| А) с помощью шаблона | Г) с помощью линейки |
| Б) нарисовать | Д) с помощью принтера |
| В) с помощью угольника | |

3. Мастеру предложили разработать проект школьной парты. Подчеркни обязательные требования к школьной парте. (3 балла)

Прочная, прозрачная, устойчивая, красивая, металлическая, деревянная, на колёсиках, жёлтая.

4. Найди изображение развёртки данной пирамиды. Запиши её номер: _____ (1 балл)

Из каких развёрток невозможно изготовить пирамиду? Запиши их номера: _____ (3 балла)



5. Какие дизайнерские идеи, воплощённые в приведённых ниже изделиях, можно назвать неудачными? Выпиши номера таких изделий. (1 балл)



1

2

3

4

6

7



Ответ: _____

Диагностическая работа за год

1. Выбери правильный ответ. Аппликация - это:
 - а) складывание бумаги разных форм;
 - б) наложение различных фигур и их приклеивание на ткань или бумагу;
 - в) плетение полос.
2. Что такое ткань?
 - а) материал, созданный человеком;
 - б) природный материал.
3. Выбери орудия труда (инструменты):
 - а) молоток; б) ножницы;
 - в) ткань; г) игла;
 - д) лопата; е) пластилин.
4. Глина – это:
 - а) материал;
 - б) инструмент;
 - в) приспособление.
5. Из чего делают бумагу?

- а) из древесины;
 - б) из старых книг и газет;
 - в) из известняка.
6. Выбери инструменты для работы с бумагой:
- а) ножницы; в) линейка;
 - б) паяльцы; г) циркуль.
7. Что нельзя делать при работе с ножницами?
- а) держать ножницы острыми концами вверх;
 - б) оставлять их на столе с раскрытыми лезвиями;
 - в) передавать их закрытыми кольцами вперед;
 - г) пальцы левой руки держать близко к лезвию;
 - д) хранить ножницы после работы в футляре.
8. Как нужно располагать шаблоны на бумаге?
- а) поближе к краю и друг к другу;
 - б) посередине листа бумаги.
9. Какую ткань получают из химических волокон?
- а) льняную;
 - б) искусственную;
 - в) хлопчатобумажную.
10. В каком порядке выполняют аппликацию?
- ___ вырежи;
 - ___ разметь детали;
 - ___ приклей детали;
 - ___ промажь детали клеем.
11. Выбери инструменты для работы с пластилином:
- а) стеки;
 - б) подкладная доска;
 - в) ножницы.
12. Выбери правила безопасной работы с иглой :
- а) храни иголки в игольнице;
 - б) вкалывай иглу в одежду;
 - в) не бери иголку в рот;
 - г) не подноси иглу близко к глазам.
13. Выбери, кто работает с тканью:
- а) швея;
 - б) архитектор;
 - в) закройщик;
 - г) повар;
 - д) модельер.
14. Продолжи пословицу: «Была б лишь охота - наладится любая ...»
- а) ... работа;
 - б) ... забота;
 - в) ... погода.
15. Как правильно поливать растение?
- а) ближе к стеблю;
 - б) прямо на край горшка;
 - в) подальше от стебля.
16. Какой инструмент не нужен для строительства дома?
- а) пила б) рубанок
 - в) молоток г) вилы
17. Как называется искусство украшения различных тканей узорами из ниток?

а) аппликация б) вышивка

в) рисунок г) муляж

18. Как называется искусство складывания поделок из бумаги, в основном без использования ножниц и клея?

Это _____

19. Запиши названия инструментов и материалов для работы с тканью

20. Какие материалы и инструменты понадобятся для аппликации из бумаги?
